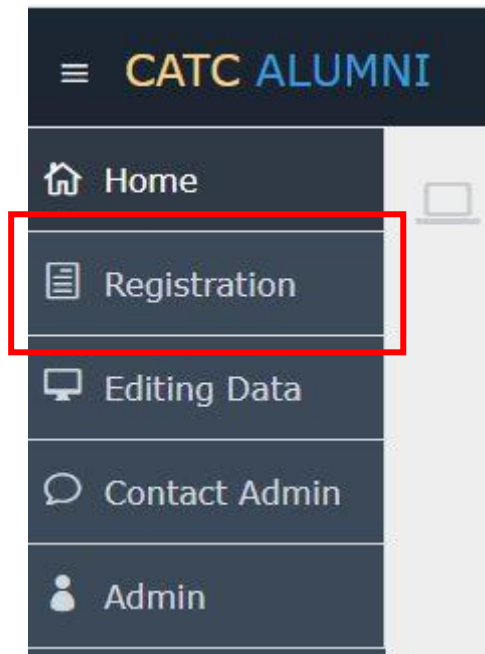


# คู่มือการลงทะเบียนศิษย์เก่าออนไลน์ (CATC ALUMNI REGISTRATION)

## 1. คลิกเลือกเมนู Registration เพื่อลงทะเบียนศิษย์เก่า



1.1 ผู้ใช้งานกรอกข้อมูลให้ครบถ้วน เช่น ข้อมูลส่วนตัว ข้อมูลที่อยู่ ข้อมูลการศึกษา อาชีพปัจจุบัน เป็นต้น

ลงทะเบียนศิษย์เก่าออนไลน์ (CATC ALUMNI REGISTRATION)

Home / Registration

ลงทะเบียนศิษย์เก่าออนไลน์

**ข้อมูลส่วนตัว (Personal Details)**

ตำแหน่งหรือ (Title)	--Select--		
ชื่อ (Firstname) *	<input type="text"/>	นามสกุล (Lastname) *	<input type="text"/>
เพศ (Gender) *	--Select--	สัญชาติ (Nationality) *	<input type="text"/>
เลขบัตรประจำตัวประชาชน หนังสือเดินทาง เลขที่ (Identification Card/Passport No.) *	<input type="text"/>	วัน เดือน ปีเกิด (ค.ศ.) (Date of Birth) *	01-01-2020
ระดับการศึกษาสูงสุด (Highest Completed Education Level) *	--Select--	สถาบันการศึกษา (Institution) *	<input type="text"/>

1.2 ในส่วนของข้อมูลการศึกษา ศิษย์เก่าสามารถกรอกข้อมูลได้ถึง 5 หลักสูตร ตามรูป ด้านล่างนี้

ข้อมูลการศึกษาที่จบจาก สบพ. (CATC Graduation Details)	
<b>หลักสูตรที่ 1 (Course-1)</b>	
หลักสูตร (Course)*	--Select--
คุณวุฒิการศึกษาที่ได้รับ (Degree awarded)	--Select--
รุ่นที่ (Class No)*	
ปีที่เข้าการศึกษา (Year Of Registered)*	
ปีสำเร็จการศึกษา (Year Of Graduated)*	
<b>หลักสูตรที่ 2 (Course-2)</b>	+++
<b>หลักสูตรที่ 3 (Course-3)</b>	+++
<b>หลักสูตรที่ 4 (Course-4)</b>	+++
<b>หลักสูตรที่ 5 (Course-5)</b>	+++

1.3 การกดเพิ่มหลักสูตร เพื่อกรอกข้อมูลหลักสูตรที่ 2,3,4,5 สามารถกดได้ ดังรูป ด้านล่างนี้

<b>หลักสูตรที่ 2 (Course-2)</b>	+++ +++ <b>Add</b> +++
<b>หลักสูตรที่ 3 (Course-3)</b>	+++
<b>หลักสูตรที่ 4 (Course-4)</b>	+++
<b>หลักสูตรที่ 5 (Course-5)</b>	+++

**หลักสูตรที่ 2 (Course-2)** Add

หลักสูตร (Course) --Select--

คุณวุฒิการศึกษาที่ได้รับ (Degree awarded) --Select-- รุ่นที่ (Class No.)

ปีที่เข้าการศึกษา (Year Of Registered)  ปีที่สำเร็จการศึกษา (Year Of Graduated)

**หลักสูตรที่ 3 (Course-3)** Add

หลักสูตร (Course) --Select--

คุณวุฒิการศึกษาที่ได้รับ (Degree awarded) --Select-- รุ่นที่ (Class No.)

ปีที่เข้าการศึกษา (Year Of Registered)  ปีที่สำเร็จการศึกษา (Year Of Graduated)

1.4 เมื่อกรอกข้อมูลครบถ้วนแล้ว กดปุ่ม Save เพื่อบันทึกข้อมูลที่ลงทะเบียนทั้งหมด การลงทะเบียนเสร็จเรียบร้อยแล้ว

**อาชีพปัจจุบัน (Current Occupation)**

ลักษณะงาน (Type Job)\* สายงานที่เกี่ยวข้องกับธุรกิจการ สถานที่ทำงานปัจจุบัน (Current Workplace)\* สบพ.

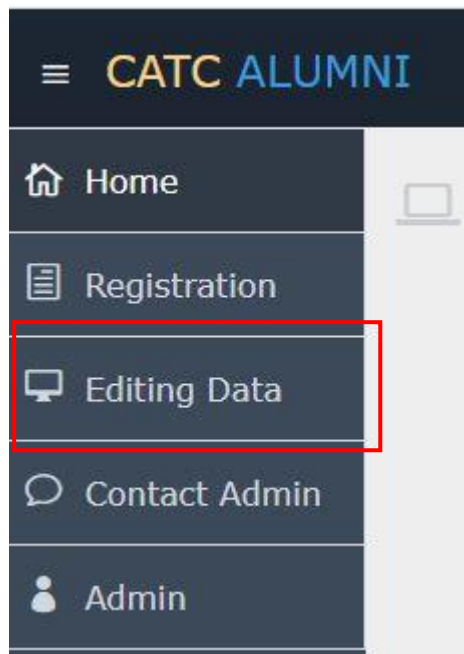
ที่อยู่ทำงาน (Workplace Address)\* 99/88 ดึกทดสอบ

ตำแหน่งปัจจุบัน (Job Title)\* หัวหน้างาน ฝ่าย/แผนก (Division/Section)\* การบิน

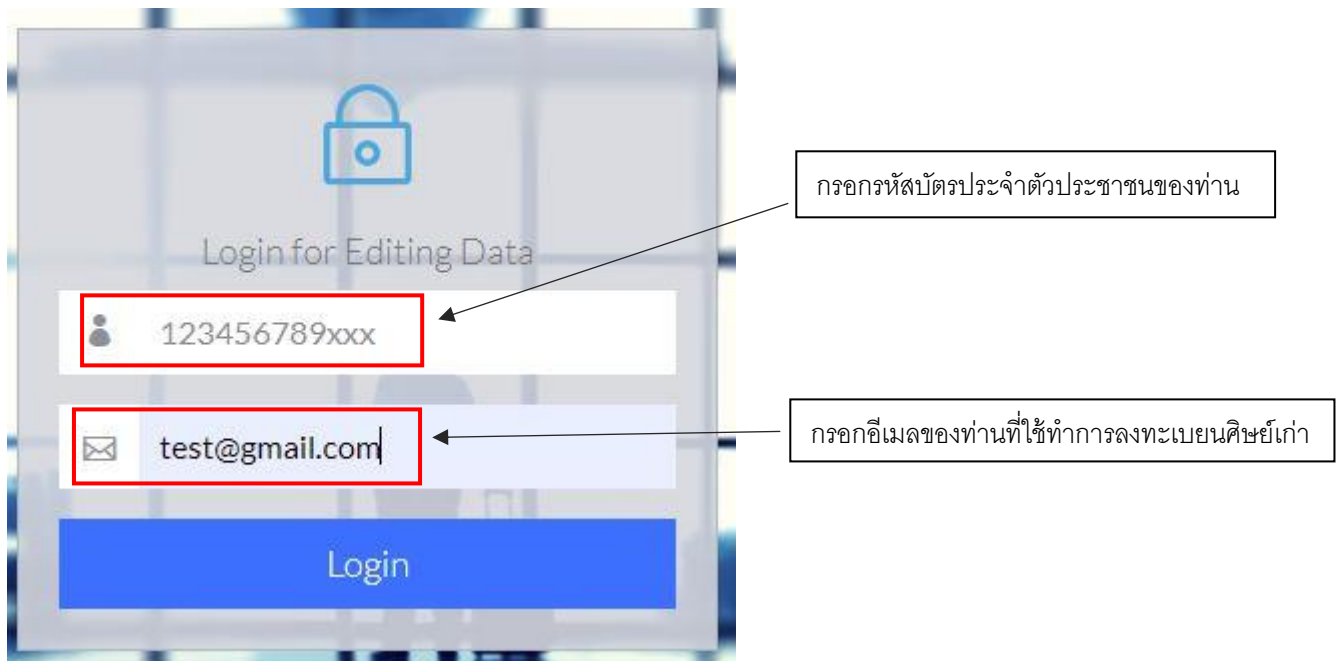
เบอร์โทรศัพท์ทำงาน (Work Phone Number)\* 8423

Save Cancel


2. ศิษย์เก่าสามารถขอแก้ไขข้อมูลส่วนตัวของตนเองได้ โดยต้องยืนยันตัวที่เมนู Editing Data



หมายเหตุ\*\*\* ข้อมูลที่จำเป็นต้องใช้เพื่อยืนยันตนคือ 1. รหัสบัตรประจำตัวประชาชน 2. อีเมล



2.1 หากผู้สมัครทำการ Login แล้วขึ้นสถานะว่า “อยู่ระหว่างตรวจสอบข้อมูลการสมัคร” เป็นสถานะที่ผู้ดูแลระบบยังไม่ได้ยืนยันข้อมูลการสมัครของท่าน ผู้สมัครต้องรอการยืนยันข้อมูลจากผู้ดูแลระบบก่อน จึงจะเข้ามาแก้ไขข้อมูลส่วนตัวได้



localhost บอกว่า  
อยู่ระหว่างตรวจสอบข้อมูลการสมัคร

ตกลง

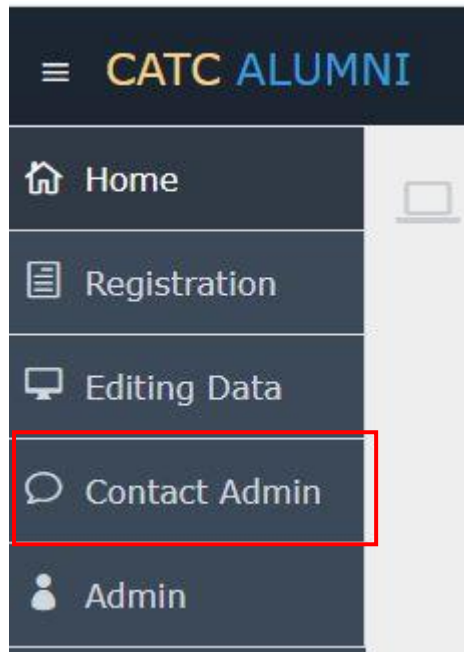
2.2 หากผู้สมัครทำการ Login แล้วขึ้นสถานะว่า “เข้าสู่ระบบสำเร็จ” เป็นสถานะที่ผู้สมัครเข้าสู่ระบบได้สำเร็จ และสามารถทำการแก้ไขข้อมูลส่วนตัวของผู้สมัครได้



localhost บอกว่า  
เข้าสู่ระบบสำเร็จ

ตกลง

### 3. คลิกเลือกเมนู Contact Admin เพื่อติดต่อสอบถามผู้ดูแลระบบผ่านทางเว็บไซต์



#### 3.1 หน้าติดต่อผู้ดูแลระบบ ผู้สมัครสามารถส่งเรื่องสอบถามข้อมูลกับผู้ดูแลระบบได้ โดยกรอกชื่อ อีเมล หัวข้อสอบถาม และรายละเอียดที่ต้องการสอบถาม

ติดต่อผู้ดูแลระบบ (CONTACT ADMIN)

Home / Contact Admin

Send us a message

นายสมชาย

test@gmail.com

สอบถามข้อมูลส่วนตัว

สอบถามการลงทะเบียนต้องกรอกข้อมูลให้ครบถ้วนหรือไม่

Send Message

Contact

Address:  
1032/355 Phaholyothin Road Chomphon Jatujak Bangkok 10900

telephone:  
Research and development of business aviation Tel.0-2272-5741-4 # 8423  
Aviation Business Development Department Tel.0-2272-5741-4 # 8231

Email:  
info@catc.or.th